













# CASTELVETRO DI MODENA

RISULTATI ELEZIONE DEL PARLAMENTO EUROPEO DEL 6 E 7 GIUGNO 2009

n_lista	LISTE	VOTI VALIDI	%
 1	LIBERAL DEMOCRATICI - MOVIMENTO ASSOCIATIVO ITALIANI ALL'ESTERO	4	0,06%
 2	PARTITO COMUNISTA DEI LAVORATORI	82	1,32%
 3	LEGA NORD	888	14,25%
 4	SINISTRA E LIBERTA'	122	1,96%
 5	RIFONDAZIONE E COMUNISTI ITALIANI	203	3,26%
 6	MOVIMENTO SOCIALE FIAMMA TRICOLORE	26	0,42%
 7	IL POPOLO DELLA LIBERTA'	1589	25,50%
 8	ASSOCIAZIONE POLITICA NAZIONALE "LISTA MARCO PANNELLA"	112	1,80%
 9	UNIONE DEI DEMOCRATICI CRISTIANI E DEMOCRATICI DI CENTRO	234	3,76%
 10	ITALIA DEI VALORI	442	7,09%
 11	FORZA NUOVA	21	0,34%
 12	PARTITO DEMOCRATICO	2484	39,87%
 13	SVP	1	0,02%
 14	L'AUTONOMIA PENSIONATI	23	0,37%

Num. elettori: 8.234   Votanti: 6.500 (78,94%)

Voti Validi: 6231 (95,86%)   Schede bianche: 148 (2,28%)   Schede nulle: 121 (1,86%)