




CASTELVETRO DI MODENA

ELEZIONE DEI MEMBRI DEL PARLAMENTO EUROPEO DEL 6 E 7 GIUGNO 2009

n_lista	LISTE AMMESSE	PERCENTUALI	N.LISTA 2004	%	DIFFERENZA
 1	LIBERAL DEMOCRATICI - MOVIMENTO ASSOCIATIVO ITALIANI ALL'ESTERO	0,06%	--	0,00%	0,06%
 2	PARTITO COMUNISTA DEI LAVORATORI	1,32%	---	0,00%	1,32%
 3	LEGA NORD	14,25%	LEGA NORD	4,66%	9,59%
 4	SINISTRA E LIBERTA'	1,96%	VERDI - VERDI VERDI	3,16%	-1,20%
 5	RIFONDAZIONE E COMUNISTI ITALIANI	3,26%	RIFONDAZIONE - COMUNISTI ITALIANI	11,37%	-8,11%
 6	MOVIMENTO SOCIALE FIAMMA TRICOLORE	0,42%	ALTERNATIVA SOCIALE MUSSOLINI	0,61%	-0,19%
 7	IL POPOLO DELLA LIBERTA'	25,50%	ALLEANZA NAZ. - MASTELLA - FORZA ITALIA	23,61%	1,89%
 8	ASSOCIAZIONE POLITICA NAZIONALE "LISTA MARCO PANNELLA"	1,80%	PANNELLA	2,10%	-0,30%
 9	UNIONE DEI DEMOCRATICI CRISTIANI E DEMOCRATICI DI CENTRO	3,76%	UDC - PATTO SEGNI	3,48%	0,28%
 10	ITALIA DEI VALORI	7,09%	ITALIA DEI VALORI	1,79%	5,30%
 11	FORZA NUOVA	0,34%	FIAMMA - RAUTI	0,49%	-0,15%
 12	PARTITO DEMOCRATICO	39,87%	UNITI PER L'ULIVO - NUOVO PSI	46,85%	-6,98%
 13	SVP	0,02%	SVP	0,16%	-0,14%
 14	L'AUTONOMIA PENSIONATI	0,37%	PENSIONATI - LEGA LOMBARDA	1,26%	-0,89%
			ALTRI	0,46%	-0,46%

N.B.: NEI RAFFRONTI CON LE EUROPEE DEL 2004 GLI ACCORPAMENTI SONO QUELLI INDICATI A FIANCO E SONO A TITOLO INDICATIVO