

BILANCIO TRASPARENTE

ANALISI DEI DATI FINANZIARI ANNO 2020

COMUNE DI CASTELVETRO DI MODENA



Questo Report è stato prodotto da:

Sigmar srls

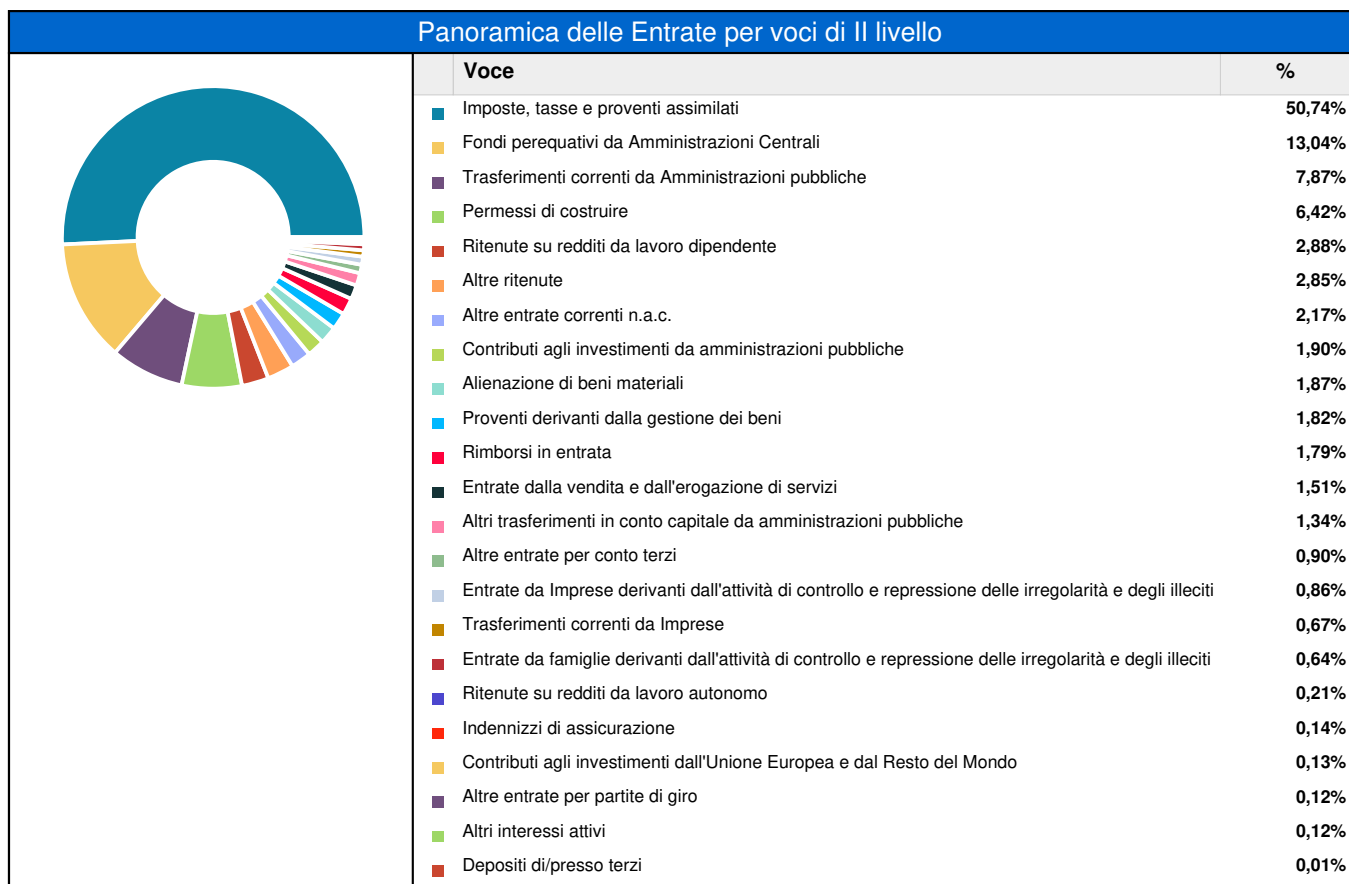
Corso Mazzini, 100
60121 Ancona (AN)
P.IVA 02822090425
REA: AN-255472
Email info@sigmar.it

© 2022 - Tutti i contenuti presenti in questo documento, il progetto grafico e gli algoritmi usati per i dati previsionali sono di proprietà di Sigmar srls. Documento creato il 11/02/2022, con dati aggiornati al 20/09/2021
Fonte dei dati: SIOPE, Sistema Informativo delle Operazioni degli Enti Pubblici: <https://www.siope.it>

Maggiori informazioni sul sito www.bilancicomunali.it

Flussi di cassa per l'ente COMUNE DI CASTELVETRO DI MODENA

















































Distribuzione mensile delle spese nell'anno 2020		
ENTRATE	MESE	USCITE
€ 242.736	GENNAIO	€ 832.666
€ 474.085	FEBBRAIO	€ 468.589
€ 1.371.926	MARZO	€ 703.182
€ 410.539	APRILE	€ 1.318.498
€ 626.572	MAGGIO	€ 493.702
€ 1.192.583	GIUGNO	€ 413.735
€ 1.011.107	LUGLIO	€ 1.360.590
€ 674.864	AGOSTO	€ 1.276.319
€ 478.443	SETTEMBRE	€ 357.919
€ 723.513	OTTOBRE	€ 710.622
€ 895.845	NOVEMBRE	€ 1.203.981
€ 2.498.162	DICEMBRE	€ 1.190.546
€ 10.600.377	TOTALI	€ 10.330.347
	€ 270.030	













































Panoramica delle Entrate


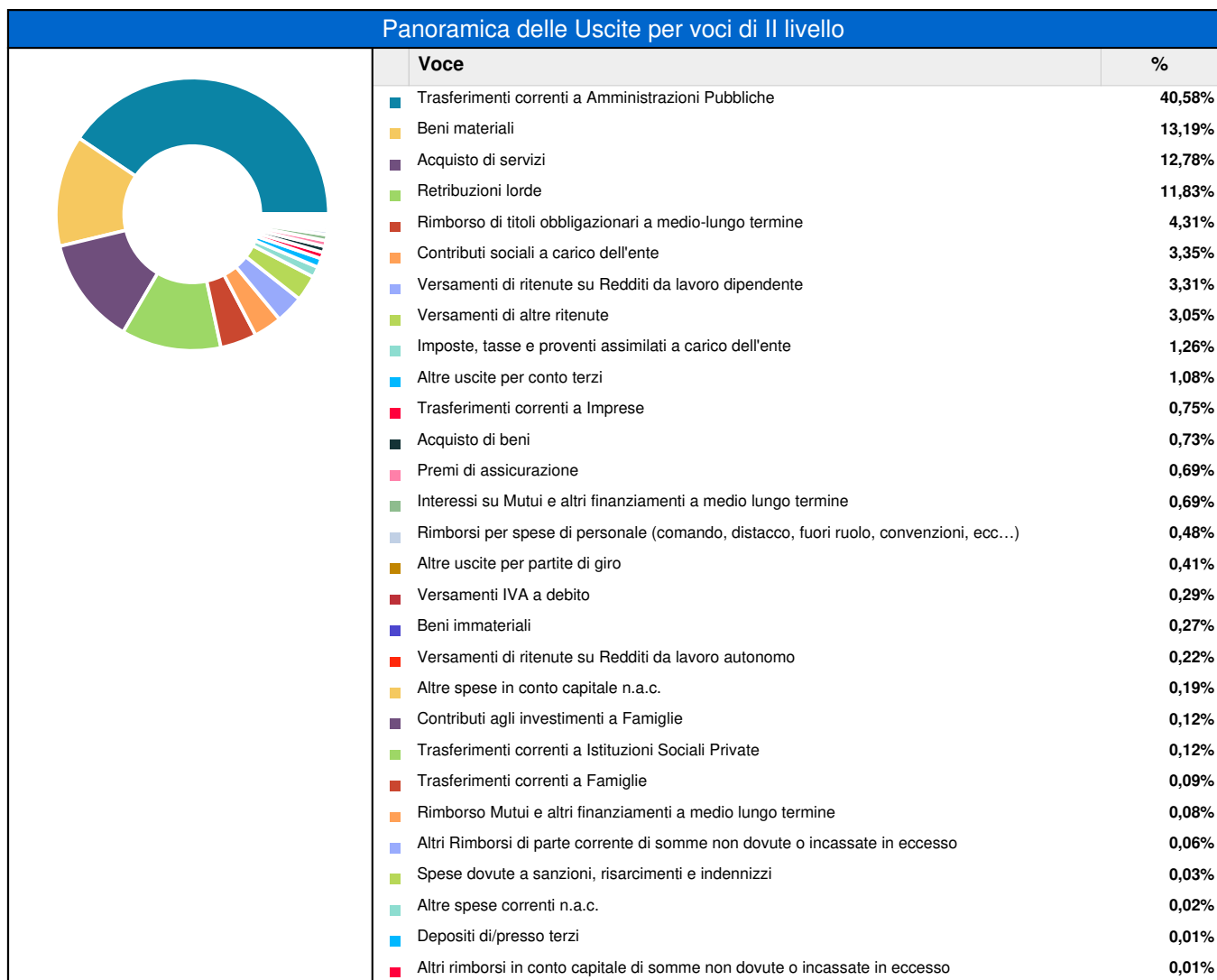
Panoramica delle Entrate per voci di III livello

Voce	Importo	Importo per abitante
Imposte, tasse e proventi assimilati	€ 5.379.161	€ 475,07
Fondi perequativi da Amministrazioni Centrali	€ 1.382.248	€ 122,07
Trasferimenti correnti da Amministrazioni pubbliche	€ 833.856	€ 73,64
Permessi di costruire	€ 680.380	€ 60,09
Ritenute su redditi da lavoro dipendente	€ 304.989	€ 26,94
Altre ritenute	€ 302.207	€ 26,69
Altre entrate correnti n.a.c.	€ 229.977	€ 20,31
Contributi agli investimenti da amministrazioni pubbliche	€ 201.215	€ 17,77
Alienazione di beni materiali	€ 198.452	€ 17,53
Proventi derivanti dalla gestione dei beni	€ 192.877	€ 17,03
Rimborsi in entrata	€ 189.515	€ 16,74
Entrate dalla vendita e dall'erogazione di servizi	€ 160.366	€ 14,16
Altri trasferimenti in conto capitale da amministrazioni pubbliche	€ 142.015	€ 12,54
Altre entrate per conto terzi	€ 95.900	€ 8,47
Entrate da Imprese derivanti dall'attività di controllo e repressione delle irregolarità e degli illeciti	€ 91.512	€ 8,08
Trasferimenti correnti da Imprese	€ 71.000	€ 6,27
Entrate da famiglie derivanti dall'attività di controllo e repressione delle irregolarità e degli illeciti	€ 67.739	€ 5,98
Ritenute su redditi da lavoro autonomo	€ 21.851	€ 1,93
Indennizzi di assicurazione	€ 15.049	€ 1,33
Contributi agli investimenti dall'Unione Europea e dal Resto del Mondo	€ 14.000	€ 1,24

Altre entrate per partite di giro	€ 12.912	€ 1,14
Altri interessi attivi	€ 12.531	€ 1,11
Depositi di/presso terzi	€ 624	€ 0,06
Totale	€ 10.600.377	€ 936,18/abitante

Storico degli ultimi anni				
Titolo delle Entrate	2018	2019	2020	2021
Imposte, tasse e proventi assimilati	 € 6.152.037	 € 5.274.499	 € 5.379.161	 € 5.312.893
Fondi perequativi da Amministrazioni Centrali	 € 1.559.610	 € 1.518.835	 € 1.382.248	 € 1.383.596
Trasferimenti correnti da Amministrazioni pubbliche	 € 114.459	 € 114.720	 € 833.856	 € 916.774
Permessi di costruire	 € 723.927	 € 469.492	 € 680.380	 € 670.025
Ritenute su redditi da lavoro dipendente	 € 320.148	 € 328.809	 € 304.989	 € 303.497
Altre ritenute	 € 13.148	 € 12.868	 € 302.207	 € 305.010
Altre entrate correnti n.a.c.	 € 227.797	 € 373.507	 € 229.977	 € 229.464
Contributi agli investimenti da amministrazioni pubbliche	 € 3.322	 € 4.500	 € 201.215	 € 208.202
Alienazione di beni materiali	 € 672.886	 € 11.109	 € 198.452	 € 190.872
Proventi derivanti dalla gestione dei beni	 € 138.142	 € 131.434	 € 192.877	 € 191.388
Rimborsi in entrata	 € 99.295	 € 45.262	 € 189.515	 € 185.354
Entrate dalla vendita e dall'erogazione di servizi	 € 192.049	 € 197.062	 € 160.366	 € 157.831

Storico degli ultimi anni				
Titolo delle Entrate	2018	2019	2020	2021
Altri trasferimenti in conto capitale da amministrazioni pubbliche	 € 482.715	 € 194.327	 € 142.015	 € 142.461
Altre entrate per conto terzi	 € 57.988	 € 89.918	 € 95.900	 € 96.234
Entrate da Imprese derivanti dall'attività di controllo e repressione delle irregolarità e degli illeciti	 € 17.696	 € 47.225	 € 91.512	 € 98.648
Trasferimenti correnti da Imprese	 € 125.149	 € 79.495	 € 71.000	 € 74.592
Entrate da famiglie derivanti dall'attività di controllo e repressione delle irregolarità e degli illeciti	 € 80.652	 € 232.207	 € 67.739	 € 63.136
Ritenute su redditi da lavoro autonomo	 € 13.995	 € 23.219	 € 21.851	 € 21.687
Indennizzi di assicurazione	 € 2.094	 € 2.495	 € 15.049	 € 15.048
Contributi agli investimenti dall'Unione Europea e dal Resto del Mondo	 € 0	 € 0	 € 14.000	 € 16.211
Altre entrate per partite di giro	 € 306.785	 € 351.538	 € 12.912	 € 13.084
Altri interessi attivi	 € 3	 € 5	 € 12.531	 € 15.278
Depositi di/presso terzi	 € 0	 € 330	 € 624	 € 595

















































Panoramica delle Uscite






















Panoramica delle Uscite per voci di III livello

Voce	Importo	Importo per abitante
Trasferimenti correnti a Amministrazioni Pubbliche	€ 4.192.274	€ 370,24
Beni materiali	€ 1.362.498	€ 120,33
Acquisto di servizi	€ 1.320.031	€ 116,58
Retribuzioni lorde	€ 1.222.206	€ 107,94
Rimborso di titoli obbligazionari a medio-lungo termine	€ 444.908	€ 39,29
Contributi sociali a carico dell'ente	€ 346.168	€ 30,57
Versamenti di ritenute su Redditi da lavoro dipendente	€ 341.571	€ 30,17
Versamenti di altre ritenute	€ 314.687	€ 27,79
Imposte, tasse e proventi assimilati a carico dell'ente	€ 129.879	€ 11,47
Altre uscite per conto terzi	€ 111.272	€ 9,83
Trasferimenti correnti a Imprese	€ 77.402	€ 6,84
Acquisto di beni	€ 75.393	€ 6,66
Premi di assicurazione	€ 71.314	€ 6,30
Interessi su Mutui e altri finanziamenti a medio lungo termine	€ 71.220	€ 6,29

Rimborsi per spese di personale (comando, distacco, fuori ruolo, convenzioni, ecc...)	€ 49.362	€ 4,36
Altre uscite per partite di giro	€ 42.266	€ 3,73
Versamenti IVA a debito	€ 29.673	€ 2,62
Beni immateriali	€ 27.466	€ 2,43
Versamenti di ritenute su Redditi da lavoro autonomo	€ 22.635	€ 2,00
Altre spese in conto capitale n.a.c.	€ 19.803	€ 1,75
Contributi agli investimenti a Famiglie	€ 12.579	€ 1,11
Trasferimenti correnti a Istituzioni Sociali Private	€ 12.423	€ 1,10
Trasferimenti correnti a Famiglie	€ 9.476	€ 0,84
Rimborso Mutui e altri finanziamenti a medio lungo termine	€ 8.692	€ 0,77
Altri Rimborsi di parte corrente di somme non dovute o incassate in eccesso	€ 6.271	€ 0,55
Spese dovute a sanzioni, risarcimenti e indennizzi	€ 3.600	€ 0,32
Altre spese correnti n.a.c.	€ 2.248	€ 0,20
Depositi di/preso terzi	€ 1.549	€ 0,14
Altri rimborsi in conto capitale di somme non dovute o incassate in eccesso	€ 1.484	€ 0,13
Totale	€ 10.330.347	€ 912,33/abitante

Storico degli ultimi anni				
Titolo delle Uscite	2018	2019	2020	2021
Trasferimenti correnti a Amministrazioni Pubbliche	 € 3.588.703	 € 4.418.491	 € 4.192.274	 € 9.249.571
Beni materiali	 € 854.759	 € 1.073.406	 € 1.362.498	 € 1.370.450
Acquisto di servizi	 € 1.384.424	 € 1.547.347	 € 1.320.031	 € 1.310.544
Retribuzioni lorde	 € 1.303.007	 € 1.292.837	 € 1.222.206	 € 1.212.884
Rimborso di titoli obbligazionari a medio-lungo termine	 € 412.662	 € 428.421	 € 444.908	 € 447.957
Contributi sociali a carico dell'ente	 € 324.967	 € 287.644	 € 346.168	 € 344.362
Versamenti di ritenute su Redditi da lavoro dipendente	 € 319.930	 € 293.152	 € 341.571	 € 339.870
Versamenti di altre ritenute	 € 24.319	 € 12.185	 € 314.687	 € 312.438
Imposte, tasse e proventi assimilati a carico dell'ente	 € 118.642	 € 120.087	 € 129.879	 € 129.682
Altre uscite per conto terzi	 € 69.485	 € 92.290	 € 111.272	 € 110.819
Trasferimenti correnti a Imprese	 € 105.364	 € 79.181	 € 77.402	 € 77.721
Acquisto di beni	 € 91.417	 € 114.039	 € 75.393	 € 74.340

Storico degli ultimi anni				
Titolo delle Uscite	2018	2019	2020	2021
Premi di assicurazione	 € 63.686	 € 63.724	 € 71.314	 € 71.007
Interessi su Mutui e altri finanziamenti a medio lungo termine	 € 124.411	 € 97.005	 € 71.220	 € 70.117
Rimborsi per spese di personale (comando, distacco, fuori ruolo, convenzioni, ecc...)	 € 31.169	 € 54.755	 € 49.362	 € 48.780
Altre uscite per partite di giro	 € 306.065	 € 321.113	 € 42.266	 € 43.048
Versamenti IVA a debito	 € 20.716	 € 4.206	 € 29.673	 € 29.094
Beni immateriali	 € 39.726	 € 53.637	 € 27.466	 € 29.338
Versamenti di ritenute su Redditi da lavoro autonomo	 € 13.683	 € 23.547	 € 22.635	 € 22.254
Altre spese in conto capitale n.a.c.	 € 38.287	 € 56.538	 € 19.803	 € 20.381
Contributi agli investimenti a Famiglie	 € 5.459	 € 38.155	 € 12.579	 € 12.132
Trasferimenti correnti a Istituzioni Sociali Private	 € 28.109	 € 24.233	 € 12.423	 € 12.501
Trasferimenti correnti a Famiglie	 € 5.136	 € 5.161	 € 9.476	 € 9.839
Rimborso Mutui e altri finanziamenti a medio lungo termine	 € 169.160	 € 125.442	 € 8.692	 € 8.451

Storico degli ultimi anni				
Titolo delle Uscite	2018	2019	2020	2021
Altri Rimborsi di parte corrente di somme non dovute o incassate in eccesso	 € 8.924	 € 16.244	 € 6.271	 € 6.255
Spese dovute a sanzioni, risarcimenti e indennizzi	 € 0	 € 20.000	 € 3.600	 € 3.595
Altre spese correnti n.a.c.	 € 4.470	 € 4.683	 € 2.248	 € 2.245
Depositi di/presso terzi	 € 0	 € 3.607	 € 1.549	 € 1.528
Altri rimborsi in conto capitale di somme non dovute o incassate in eccesso	 € 40.441	 € 27.151	 € 1.484	 € 1.411